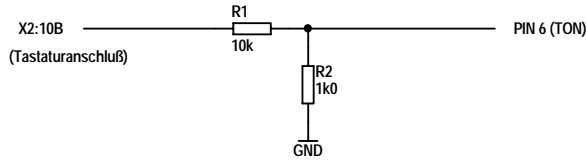
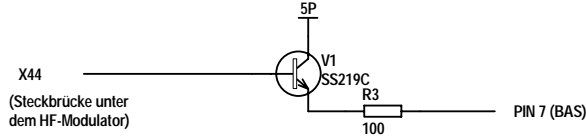


29  
D

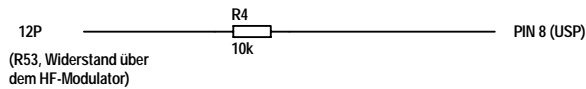
**Tonausgabe**



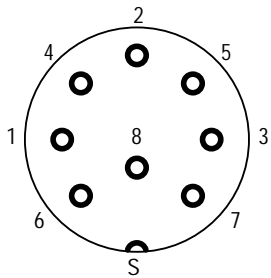
**BAS-Signal**



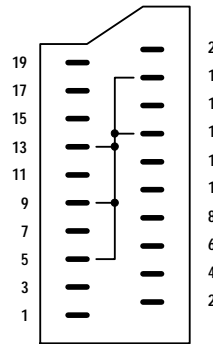
**Umschaltspannung**



C



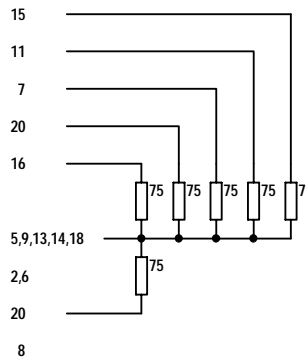
Ansicht auf die Buchse von außen



TV - SCART - Eingang

KC - Farbausgang  
Buchse X3

4	ROT
1	GRÜN
2	BLAU
3	SYNC
5	SSP
S	GND
6	TON
7	BAS
8	USP



B

D

C

B

A

A

		Dateiname: tv_bas.sch	
		Revision: 1.0	
Maße ohne Toleranzangabe	Datum	Name	
	Bearb.	13.12.2010	Zander
	Längenmaße	Gepr.	
	Rundungshalbmesser	Norm	
Winkelmaße	QS		
Klass.-Nr.	Typ	Benennung	
		<b>BAS- und Ton-Ausgang an der RGB Buchse</b>	
		Zeichnungs-Nr.	Blatt 1 von 1
		1.40.xxx xxx.0/04	
Variantenstückliste		Ers. f.	